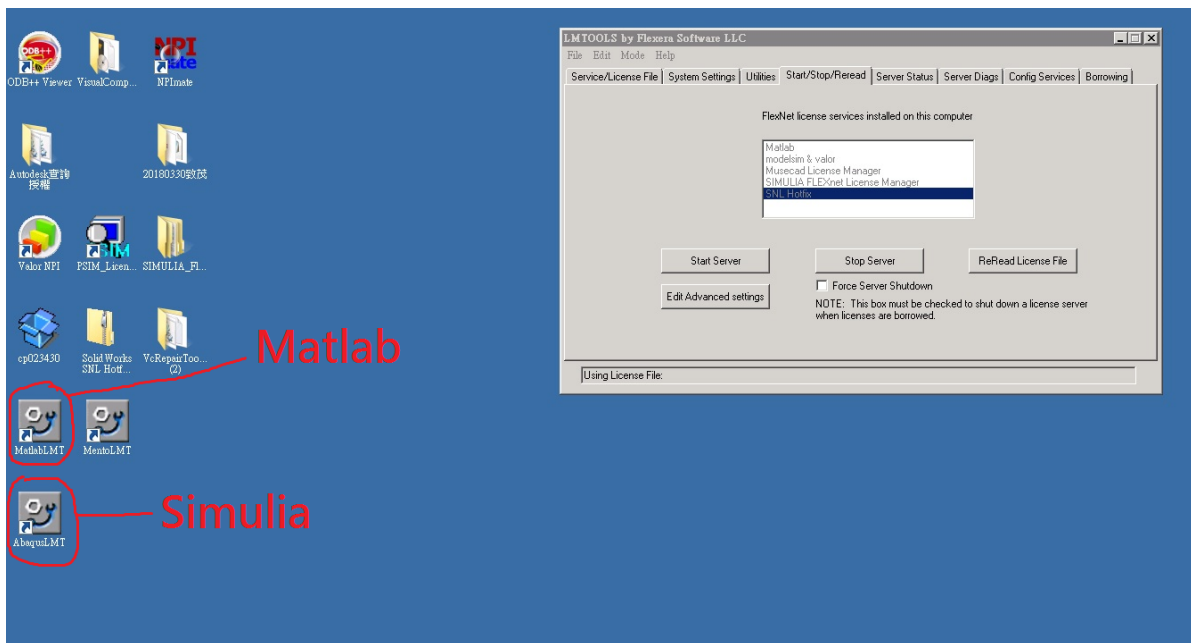


Abaqus Tips : 用 LMTTOOLS 同時讀取不同軟體的 License

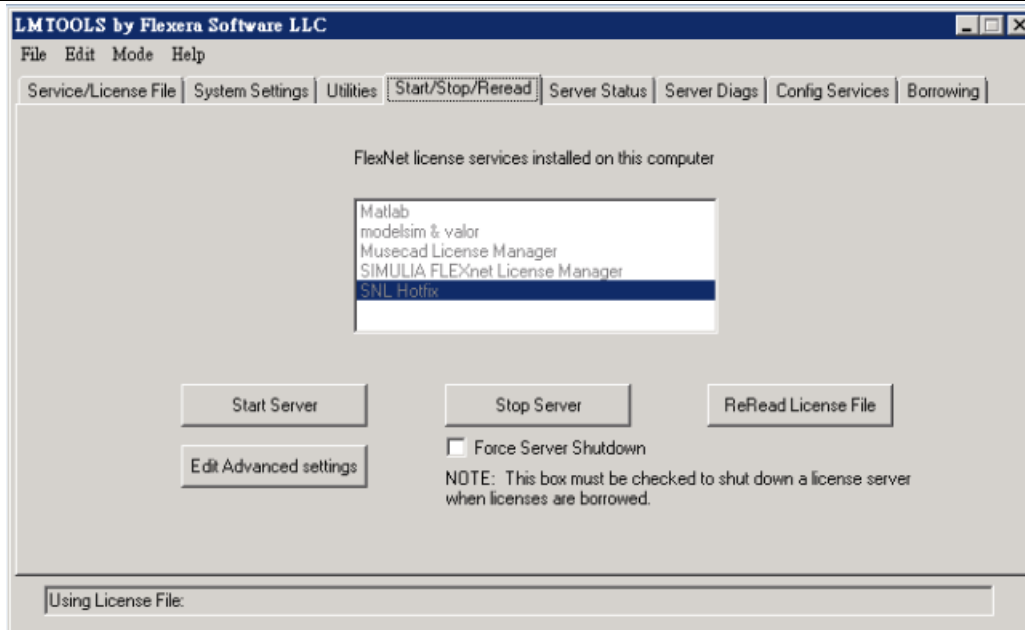
由於現在市面上有許多軟體都是利用 LMTTOOLS 去讀取 License File，常常遇到兩個軟體的 License 在同一台電腦上不能同時讀取的問題，目前確定 SIMULIA 的有出現過與 Matlab 以及 Autodesk 衝突的情況。

當你安裝完 SIMULIA 所提供的 LMTTOOLS 後，將其程式打開後，可以看出目前有哪些軟體用此程式讀取 License，但實際上你打開任一個 LMTTOOLS 可以看到全部的軟體。舉例來說，不論你開啟 Matlab 或 Simulia 安裝時所提供的 LMTTOOLS，在他們的 GUI 介面上都可以看到這兩個軟體顯示出來，但其實他們這兩個程式在讀取 License 是獨立運作的(如圖一)。

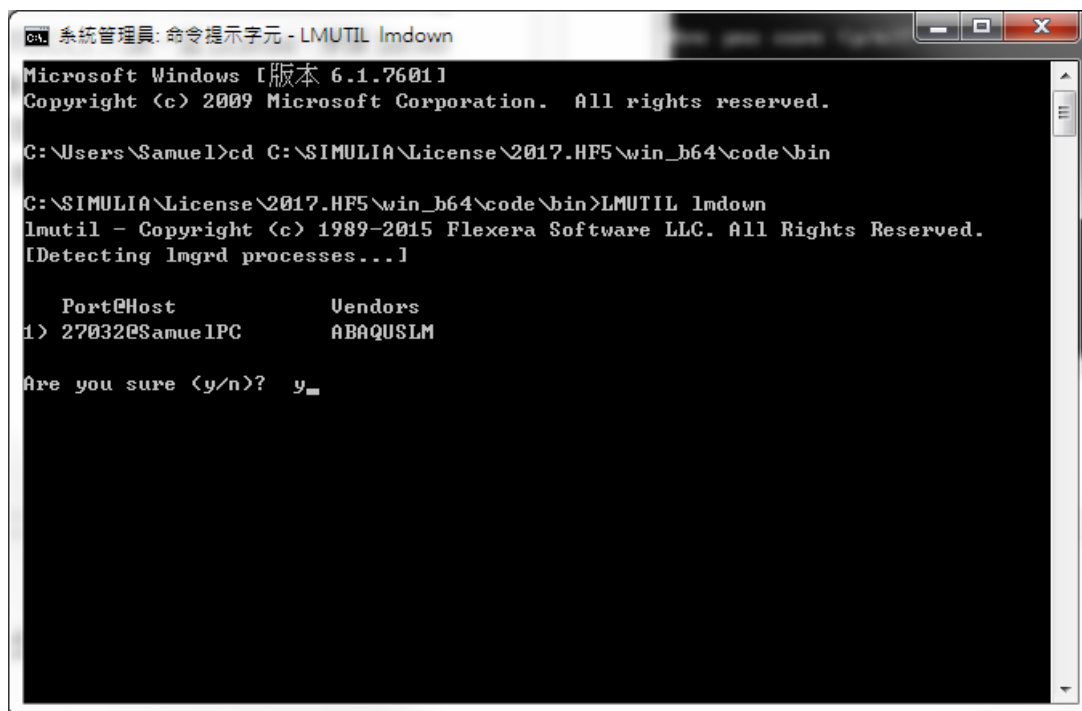


圖一

如果要避開衝突的情況，最保險的作法是先將所有軟體的 Server 停掉，再各別開啟當時安裝軟體時所裝的 LMTTOOLS 讀取自家軟體的，也就是讓每一個 LMTTOOLS.exe 的執行檔只讀取一個 License。停掉 Server 最簡單的方法就是將標籤換到“Start/Stop/Reread”，然後按下 Stop Server 的按鈕(如圖二)。如果遇到此方法仍然無法停止的情況，可以從命令提示字元下去操作，先將路徑切換到 LMTTOOLS.exe 執行檔的位置，然後輸入“lmutil lmdown”，這時會顯示目前正在運作的 lmgrd，最後再輸入“y”即可停止(如圖三)。



圖二



圖三